

FÅ STØRRE INDSIGT I FLIS DATA YDELSESREFUSION

Webinarer til kommuner



Stil spørgsmål i
chatten



Sluk din mikrofon



Vi optager mødet

Tænd gerne
kameraet, når du
taler



KOMB:T

Kommunernes it-fællesskab

Agenda

- Indflyvning i, hvad er FLIS og FLIS-data
- Hvordan dataområdet kan understøtte din kommune
- Indsigt i, hvad dataområdet indeholder
- Hvad man skal være opmærksom på, når din kommune bruger dataområdet
- Inspiration fra den virkelige verden - vi har en case med fra Lemvig Kommune

HVERT SEGMENT VARER 5-10 MINUTTER EFTERFULGT AF SPØRGSMÅL

STIL SPØRGSMÅL I CHATTEN

VI SAMLER OP EFTER OPLÆGGET

NÅR VI IKKE ALLE SPØRGSMÅL SAMLER VI OP EFTER WEBINARET

DAGENS FACILITATORER



Mimi Rasmussen
Implementeringskonsulent

HOLDER STYR PÅ AGENDA OG
PROCESSEN



Rebecca Wessel Knaack
Kommunikationskonsulent

HOLDER STYR PÅ CHATTEN OG
JERES SPØRGSMÅL

DAGENS OPLÆGS- HOLDERE



Louise Dalby
Projektleder

INDFLYVNING I FLIS OG FLIS-DATA



Christine Halckendorff
It-konsulent
Udvikling og Datavalidering

INDSIGT I DATAOMRÅDET
YDELSESRUFUSION



Brian Siggaard
KL

HVORDAN DATAOMRÅDET KAN
UNDERSTØTTE DIN KOMMUNE



Anne Lykke
Lemvig Kommune

KOMMUNECASE: DATA I
YDELSESRUFUSION

Agenda

- **Indflyvning i, hvad er FLIS og FLIS-data**
- Hvordan dataområdet kan understøtte din kommune
- Indsigt i, hvad dataområdet indeholder
- Hvad man skal være opmærksom på, når din kommune bruger dataområdet
- Inspiration fra den virkelige verden - vi har en case med fra Lemvig Kommune


HVERT SEGMENT VARER 5-10 MINUTTER EFTERFULGT AF SPØRGSMÅL

STIL SPØRGSMÅL I CHATTEN

VI SAMLER OP EFTER OPLÆGGET

NÅR VI IKKE ALLE SPØRGSMÅL SAMLER VI OP EFTER WEBINARET

FLIS er kommunernes dataanalyse platform og bidrager til at kommunernes datastrategi



STIL SPØRGSMÅL I CHATTEN




Samler kommunernes data

- FLIS er et datavarehus, som leverer data til kommunerne, der kan bruges til overordnet ledelsesinformation og helt ned til individniveau.
- FLIS samler data fra kommunale it-systemer, der gør det muligt at benchmarke på tværs af alle 98 kommuner, sammenlignelige kommuner samt til lokale analyser i kommunen.



Løfter kvaliteten af data

- FLIS-projektet arbejder på at løfte kvaliteten af data: Fra kommunernes registrering i egne it-systemer, over dataleverancen til FLIS, igennem FLIS, ud til kommunerne via FLIS DAP eller BI/LIS-leverandør.



Fremmer standardisering og sammenhæng

- FLIS-projektet sikrer standardisering af data inden for hvert dataområde via FLIS faggrupper på hvert dataområde og i samarbejde med KL, Danmarks Statistik, styrelser mv.
- Det gør det muligt at udvikle fælleskommunal AI, som bliver bedre, jo større datamængder der arbejdes med.

KOMBIT

Kommunernes it-fællesskab



HØJ

Data af høj kvalitet er der overensstemmelse mellem data i de forskellige fagsystemer på tværs af kommuner og myndigheder.

Data er struktureret og klassificeret på en ensartet måde på tværs af fagsystemer.



MIDDEL

Data har en generel god kvalitet på landsplan, men i enkelte kommuner er der udfordringer med registreringspraksis og indberetninger til fx Danmarks Statistik mv.

I de tilfælde skal man være opmærksom på huller i datakvaliteten fx hos kommuner kan sammenligner sig med.



LAV

Udfordringerne med datakvaliteten er størst på de sociale områder. Generelt er områderne udfordret af forskelligartet registreringspraksis, systemindretning og -anvendelse.

Der er en række indsatser med henblik på at modernisere dataområdet og forbedre kvaliteten.



FLIS dataområder

Hvilke data ligger i FLIS?



STIL SPØRGSMÅL I CHATTEN

Borger
CPR

Økonomi

- Opus Økonomi
- PRISME
- ØS-indsigt
- KØR (Kvantum)

Personale - Fravær

- KRL - Personale
- KRL - Fravær

Skole

- KMD Elev (inkl. Elevfravær)
- Tabulex TEA
- KMD Elev KarakterData
- Tabulex TEA KarakterData
- Tabulex TEA Elevfravær

Voksne handicappede

- Danmarks Statistik

Ældre

- Danmarks Statistik
- (FSIII gateway)

Udsatte børn og unge

- Danmarks Statistik
- DUBU

Sundhed

- (KØS)

Dagtilbud

- Danmarks Statistik

DREAM

- DREAM (STAR)

Ydelsesrefusion

- Ydelsesrefusion

DFDG

- DFDG (STAR)

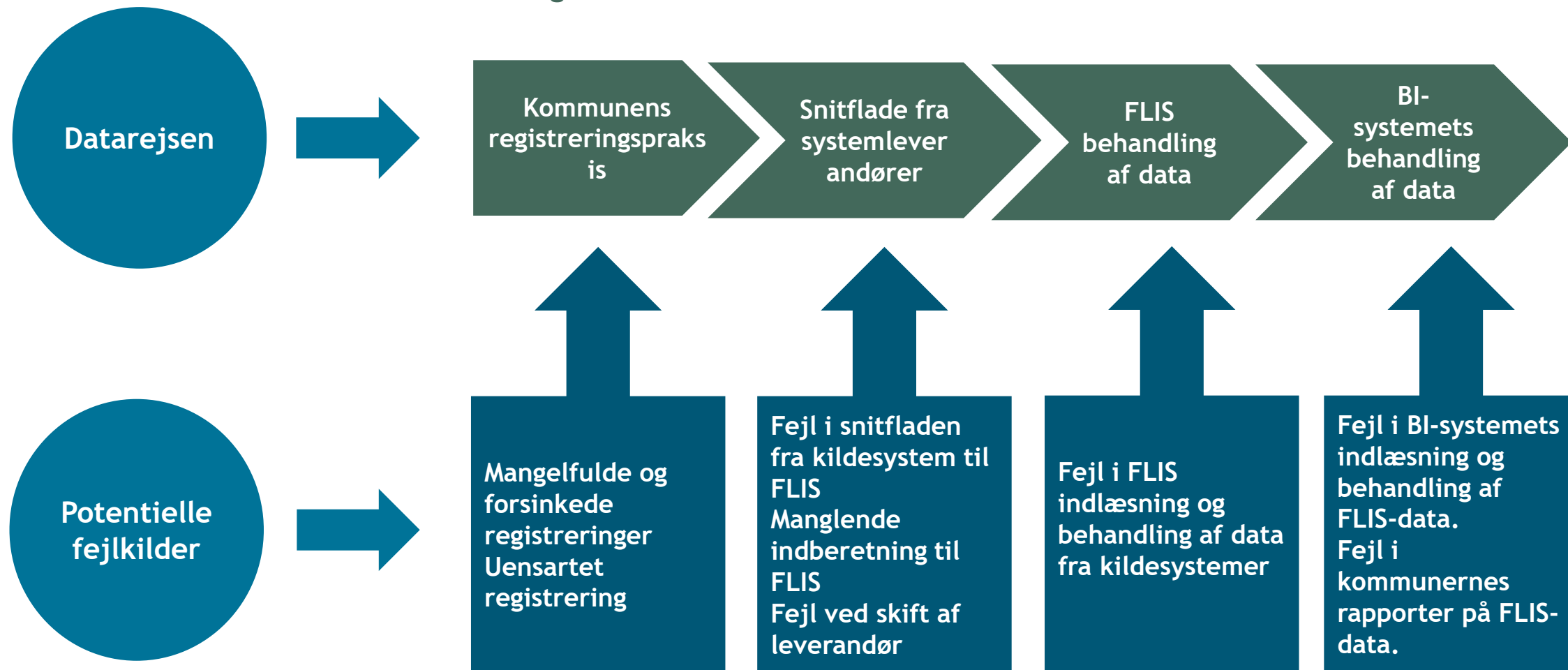
DAGENS EMNE

KOMBIT

Kommunernes it-fællesskab

Datarejsen fra kildesystemer til brugen af FLIS

FLIS kan være et redskab til at undersøge datakvaliteten

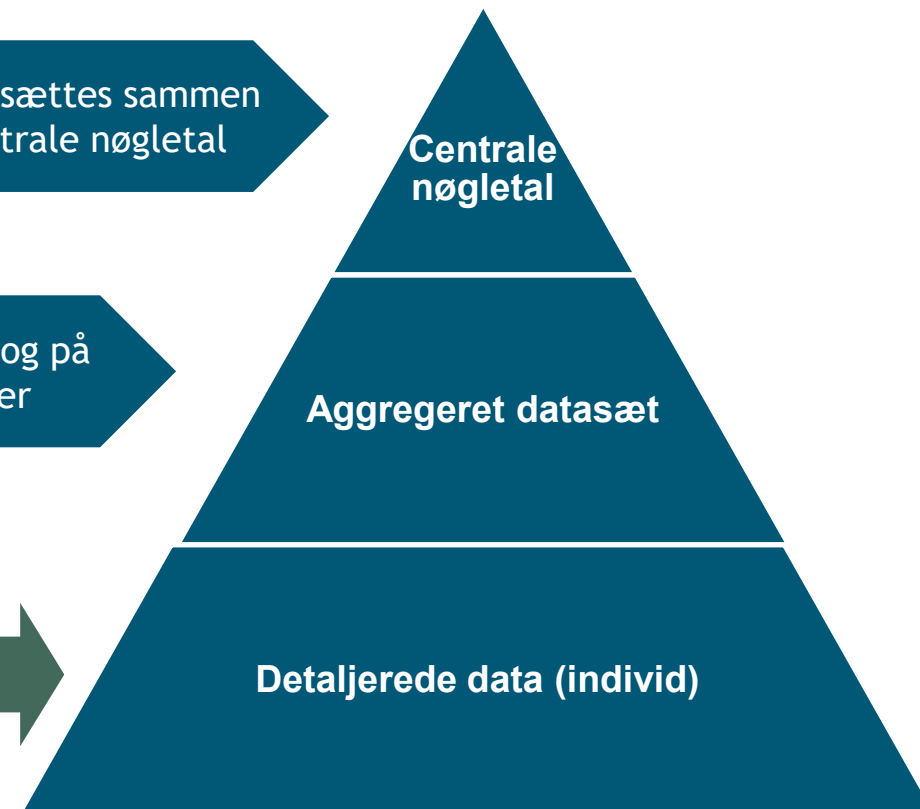
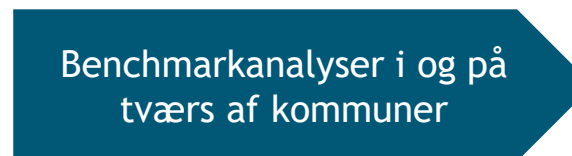
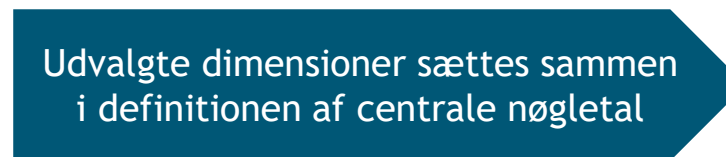

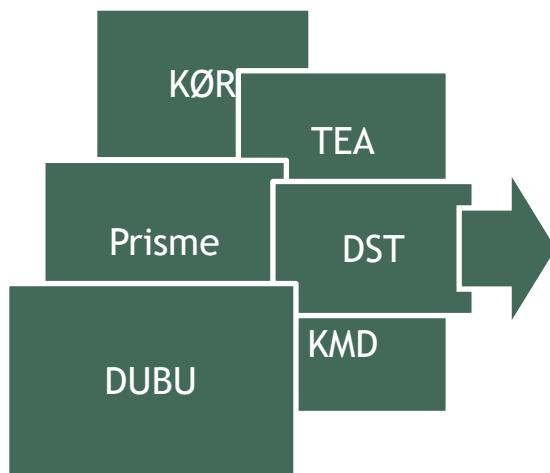


KOMBIT

Kommunernes it-fællesskab

Datakvalitet: FLIS er, hvor fejlene bliver opdaget


- FLIS-data er på en lang rejse fra lokal registrering til analyser og ledelsesinformation
- Fokus på standardisering og kvalitetssikring af data er vigtig i alle led af kæden



2 INDGANGE TIL FLIS-DATA

FLIS datapakker

FLIS-data via en BI-løsning



STIL SPØRGSMÅL I CHATTEN

KOMBIT

- Hver måned loader KOMBIT FLIS-datapakker ud på en FTP server

BI
leverandør

- Kommunen eller BI-leverandøren downloader datapakker til deres systemer

Analyse
medarbejder

- Kommunale ansatte kan via deres indkøbte eller egenudviklede BI-løsning køre analyse data på FLIS-data

FLIS- Kommunernes Fælles

Ledelsesinformation

FLIS er et fælleskommunalt ledelsesinformationssystem, udbudt af KOMBIT på vegne af KL og kommunerne, udviklet og driftet af Netcompany. Her finder du information og driftnyheder fra FLIS for både kommuner og leverandører

Dokumentation →

Vejledninger for kommuner →

01-07-2021
Servicevindue grundet skift af Adgangsst...

Seneste kendte fejl →

02-07-2021
Manglende referencer til karakter - skole

07-10-2019
Der bliver ikke leveret opdateret Sundheds...

Min kommune →

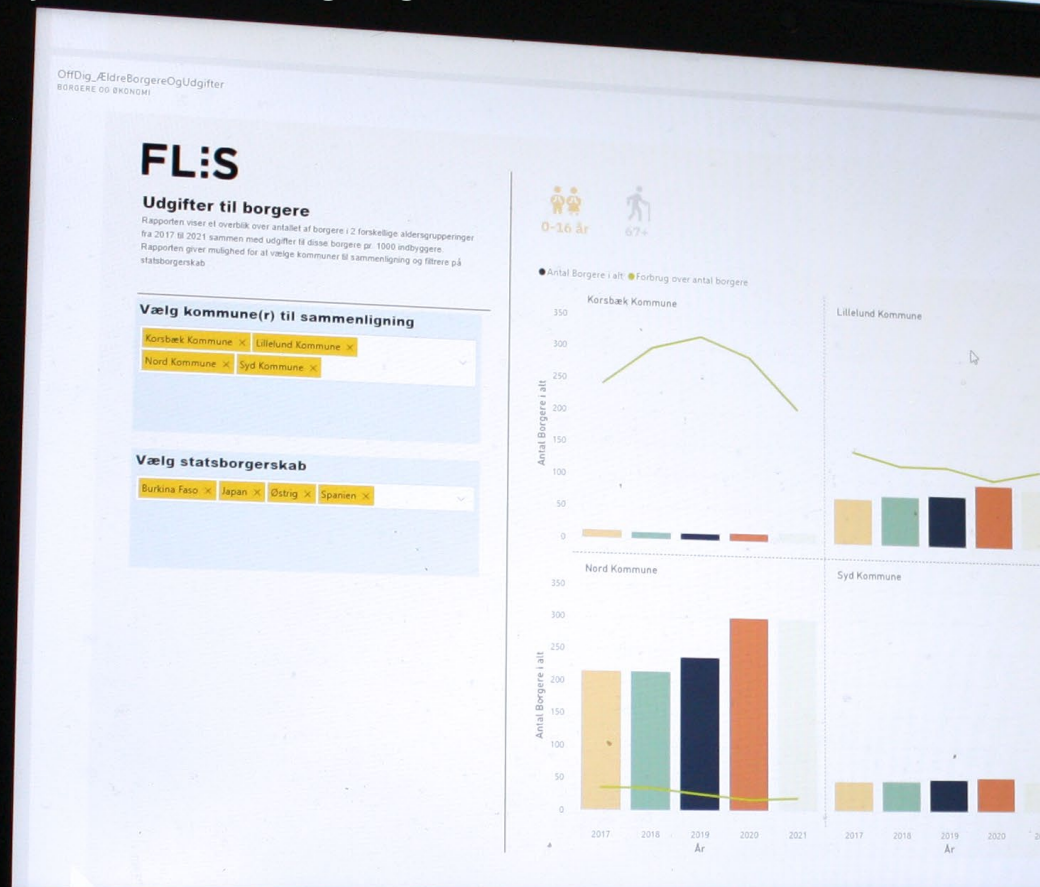
Her finder du link til din kommune.

KOMBIT

Kommunernes it-fællesskab

FLIS DAP

Ny direkte indgang til FLIS-data



STIL SPØRGSMÅL I CHATTEN

Med FLIS Data Analyse Platform kan kommunerne køre analyser på FLIS-data ved brug af deres foretrukne BI værktøj - fx Excel, Power BI.

Ideen er at give kommunernes analysemedarbejdere m.fl. adgang til at kunne køre analyser på kommunernes data direkte fra kuberne.

KOMBIT

Kommunernes it-fællesskab



SPØRGSMÅL FRA CHATTEN?

Agenda

- Indflyvning i, hvad er FLIS og FLIS-data
- **Hvordan dataområdet kan understøtte din kommune**
- Indsigt i, hvad dataområdet indeholder
- Hvad man skal være opmærksom på, når din kommune bruger dataområdet
- Inspiration fra den virkelige verden - vi har en case med fra Lemvig Kommune

HVERT SEGMENT VARER 5-10 MINUTTER EFTERFULGT AF SPØRGSMÅL

STIL SPØRGSMÅL I CHATTEN

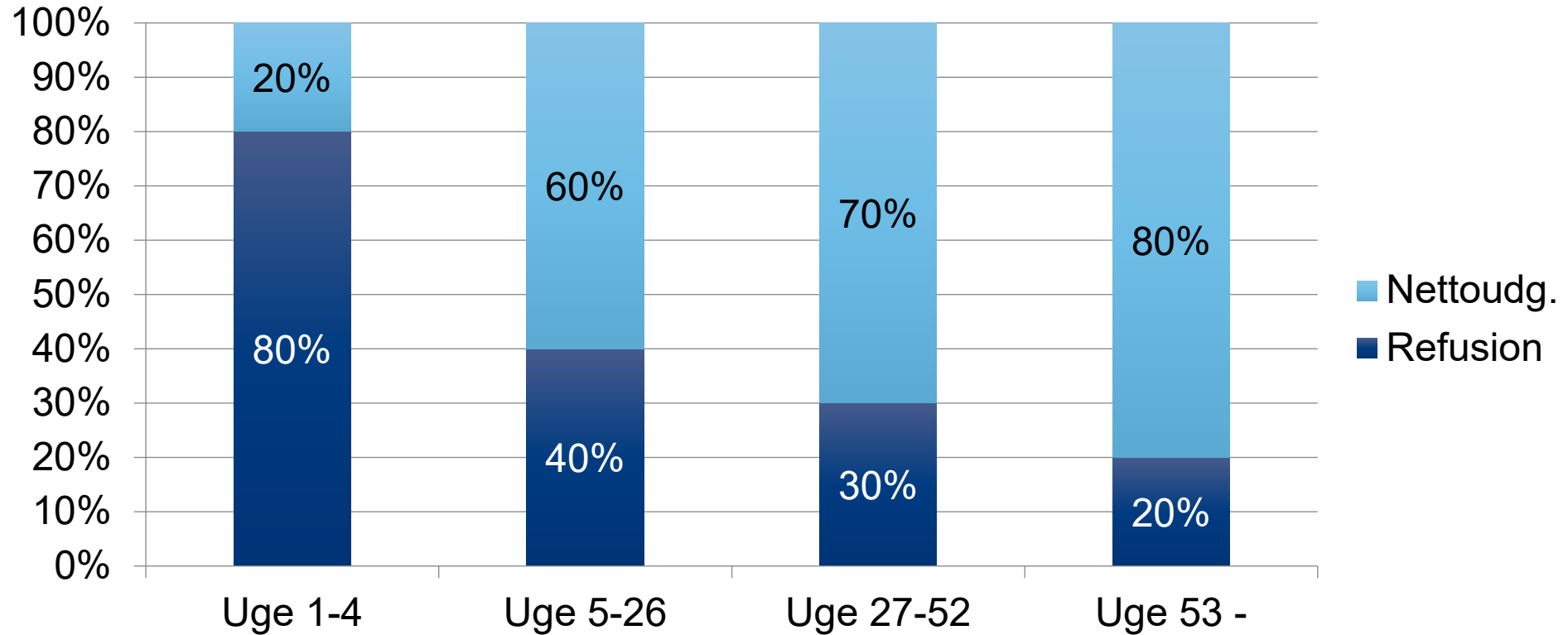
VI SAMLER OP EFTER OPLÆGGET

NÅR VI IKKE ALLE SPØRGSMÅL SAMLER VI OP EFTER WEBINARET

YDELSESRUFUSION – BRUG AF DATA I POLITISK KONTEKST

Chefkonsulent i KL Brian Siggaard, den 4. april 2020

Hvad er Ydelsesrefusion?

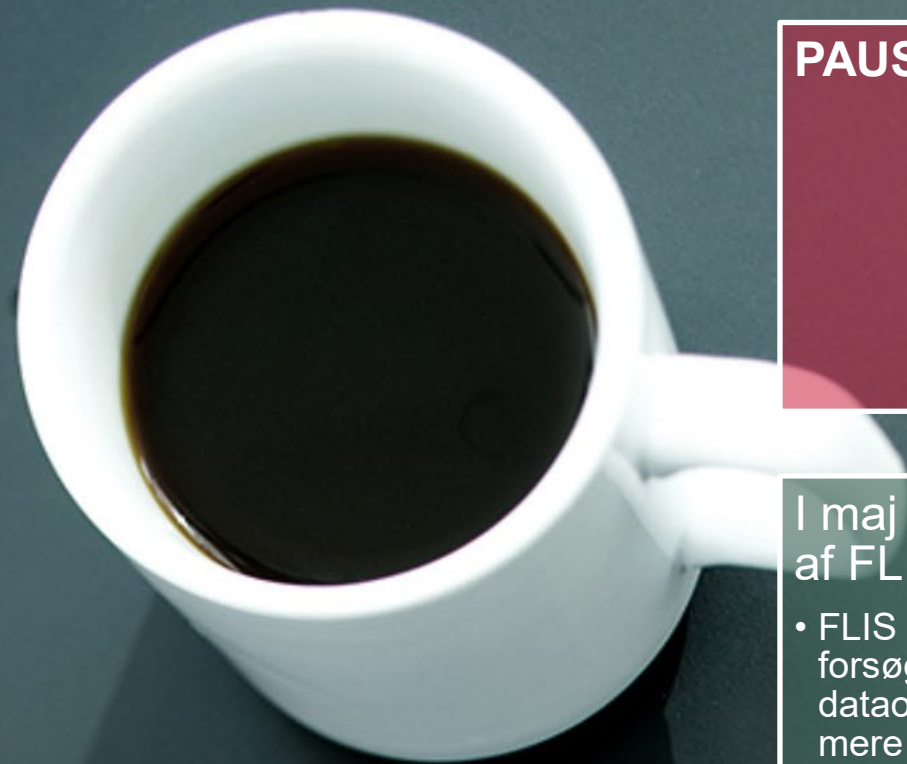


Reformering af kommunal refusion 2015

- › **Skærpet fokus på at få borgere i jobcentrene i job**
- › **Samme statsrefusion uanset forsørgelsesydelse**
- › **Refusionsprocenten nedtrappes over tid -> forebygge langvarig offentlig forsørgelse**
- › **Tilpasning af udligningssystemet**
- › **Sidst trin: afskaffelse af refusion for aktivering 2022**

YR-data som strategisk redskab

- › **Hvad er gevinsten ved at flytte borgere på refusionstrappen?**
- › **Samtaler skal** bringe ledige tættere på arbejdsmarkedet
 - › Effektiv brug af medarbejdernes tid
- › **Tilbud skal have reel effekt**
 - › både egne og eksterne tilbud må løbende overvejes
 - › kun tilbud, der kan **forventes at afkorte** ledighedsperioden
 - › hvilket **aktiveringsomfang** er hensigtsmæssigt for at skabe resultater
 - › vurdering og ny strategi for **redskabsanvendelsen**
 - › vurdering og ny strategi for **tidspunktet** for aktivering
 - › vurdering og ny strategi for **resultatskabelsen**



PAUSE: Vi er tilbage kl.



I maj starter implementering af FLIS DAP

- FLIS Data Analyse Platform er et forsøg, hvor vi på udvalgte dataområder giver kommunerne en mere direkte adgang til at kunne køre analyser på FLIS-data.

Meld dig til

Vores næste webinar:

- Fredag d. 22/4, kl. 10:30-12:00: Voksen handicappede

Vores kursus i FLIS-DAP:

- I uge 19-21 eller 23-25

Skriv til os på flis@kombit.dk

How to-webinarer coming up

Agenda

- Indflyvning i, hvad er FLIS og FLIS-data
- Hvordan dataområdet kan understøtte din kommune
- **Indsigt i, hvad dataområdet indeholder**
- Hvad man skal være opmærksom på, når din kommune bruger dataområdet
- Inspiration fra den virkelige verden - vi har en case med fra Lemvig Kommune


HVERT SEGMENT VARER 5-10 MINUTTER EFTERFULGT AF SPØRGSMÅL

STIL SPØRGSMÅL I CHATTEN

VI SAMLER OP EFTER OPLÆGGET

NÅR VI IKKE ALLE SPØRGSMÅL SAMLER VI OP EFTER WEBINARET

Hvor kommer YR data fra?



STIL SPØRGSMÅL I CHATTEN



Data modtages en gang månedligt fra Ydelsesrefusionssystemet, hver måned beregner Ydelsesrefusionssystemet hvad kommunerne skal have udbetalt i refusion samt betale i medfinansiering




Data fra Ydelsesrefusionssystemet, er beriget med data fra CPR, hvor bopælskommune og eventuel betalingskommune kobles på fra CPR registeret

KOMBIT


Kommunernes it-fællesskab

Hvad indeholder YR data?

Formålet med YR data er at give overblik over udbetalte ydelser og den dertilhørende refusion/medfinansiering. I YR data kan man følge udviklingen af modtagere af ydelser samt deres indplacering på 'trappen'. D.v.s. hvor længe borgeren har været på offentlige ydelser.



- Bruttoudgift
- Refusion
- Medfinansiering
- Fleksbidrag
- Fuldtidsperson
- Antal Person måned
- Antal Person uge
- Unik Person
- Bruttoudgift pr. Fuldtidsperson
- Gennemsnit Refusionsprocent
- Gennemsnit Medfinansieringsprocent
- Kommune Finansieringsandel
- Kommune Finansieringsudgift



STIL SPØRGSMÅL I CHATTEN

KOMB:T

Kommunernes it-fællesskab

Det er muligt at fordele alle 'tællingerne' på forskellige oplysninger om ydelsen og borgeren.

FAKTORER	BESKRIVELSE
Finansieringskommune	Den kommune der har finansieret borgerens ydelse
Bopælskommune	Den kommune der, i CPR registeret, er registreret som bopælskommune for borgeren i mandag i den uge ydelsen er udbetalt i
Kommune tilhørsforhold	Den kommune der, i CPR registeret, er registreret som betalingskommune for borgeren
Interval	Ydelsestælleren tæller +1 når borgeren modtager en af de ydelser, der er omfattet af refusion- eller medfinansiering. Ydelsestælleren inddeles i trapeinterval.
Genoptjening	Genoptjeningstælleren tæller +1 når borgeren er i selvforsørgelse, og hverken modtager refusions- eller medfinansieringsydelse eller ydelser omfattet af de døde perioder. Ved 52 ugers selvforsørgelse nulstilles ydelsestælleren
Uge	En uge, hvor der er udbetalt en eller flere ydelser til en person.
Kørselsperiode	Den måned beregningen er foretaget, f.eks. kan der godt være foretaget en beregning af udbetaling af en ydelse i januar måned i februar månedskørslen. Her vil kørselsperioden være februar og beregningsperioden januar. Kørselsperioden kan anvendes til at kontrollere de bogførte værdier i kommunernes økonomisystemer. F.eks. vil finansieringsbeløb der er beregnet i januar måned blive bogført i februar. D.v.s. hvis kørselsperioden er januar er bogføringsdato februar og så fremdeles
Beregningsstart	Angiver startdato (uden tidspunkt) for en beregning i Ydelsesrefusion. Denne dato vil typisk angive en mandag, med undtagelse for uger der går henover et månedsskifte
Beregning	Tekniske informationer om udbetalingen, herunder E indkomst ID, Indberetter Ekstern ID, Beregnings ID mv
Borger	Oplysning om borgers køn, statsborgerskab, civilstand, navn, personnummer mv.
Beskæftigelseydelse	Oplysninger om ydelsen, finansieringstype, funktionsområde, dranst, gruppering, sats, STAR Ydelse

Brug af YR data i FLIS



Fra FLIS kan der hentes:



Rådata som det modtages fra
Ydelsesrefusionssystemet

Data, der er målrettet den enkelte kommune, hvor
der kan ses oplysninger om borgeren

Data til benchmark indeholdende data fra alle
kommuner

Brug af YR data i FLIS DAP

I FLIS DAP vil der ligeledes være adgang til standardrapporter samt brug af YR data

FLIS Data Analyse Platform

Via FLIS DAP har kommunerne direkte adgang til FLIS-data via Power Bi, Excel o. lign.



FLIS
ØBY RAPPORT

Rapporten indeholder en række reguleret, defineret ØBY rapporter. Hver rapport indeholder data om forskellige udgifter til kommunens økonomi. Rapporten er lavet for 2020, og opdateres løbende på indtægter.

Vælg Kommune(r) til sammenligning

Udvalgte kommuner: **Odense Kommune**

Hovedoversigt

- Tilskud og udligning
- Bruttoindtægter

FLIS
ØBY RAPPORT

Rapporten indeholder en række reguleret, defineret ØBY rapporter. Hver rapport indeholder data om forskellige udgifter til kommunens økonomi. Rapporten er lavet for 2020, og opdateres løbende på indtægter.

Vælg Kommune(r) til sammenligning

Udvalgte kommuner: **Odense Kommune**

Hovedoversigt

- Tilskud og udligning
- Bruttoindtægter

FLIS
Udgifter til borgere

Rapporten viser et overblik over udgifter til borgere i 2020. Udgifter til borgere er opdelt i forskellige kategorier, som f.eks. dagpleje, børnehaver og skolebusser. Rapporten er lavet for 2020, og opdateres løbende på indtægter.

Vælg Kommune(r) til sammenligning

Udvalgte kommuner: **Odense Kommune**

Hovedoversigt

- Tilskud og udligning
- Bruttoindtægter

FLIS
Udgifter til borgere

Rapporten viser et overblik over udgifter til borgere i 2020. Udgifter til borgere er opdelt i forskellige kategorier, som f.eks. dagpleje, børnehaver og skolebusser. Rapporten er lavet for 2020, og opdateres løbende på indtægter.

Vælg Kommune(r) til sammenligning

Udvalgte kommuner: **Odense Kommune**

Hovedoversigt

- Tilskud og udligning
- Bruttoindtægter

FLIS
ØBY RAPPORT

Rapporten indeholder en række reguleret, defineret ØBY rapporter. Hver rapport indeholder data om forskellige udgifter til kommunens økonomi. Rapporten er lavet for 2020, og opdateres løbende på indtægter.

Vælg Kommune(r) til sammenligning

Udvalgte kommuner: **Odense Kommune**

Hovedoversigt

- Tilskud og udligning
- Bruttoindtægter

FLIS
ØBY RAPPORT

Rapporten indeholder en række reguleret, defineret ØBY rapporter. Hver rapport indeholder data om forskellige udgifter til kommunens økonomi. Rapporten er lavet for 2020, og opdateres løbende på indtægter.

Vælg Kommune(r) til sammenligning

Udvalgte kommuner: **Odense Kommune**

Hovedoversigt

- Tilskud og udligning
- Bruttoindtægter

FLIS
Udgifter til borgere

Rapporten viser et overblik over udgifter til borgere i 2020. Udgifter til borgere er opdelt i forskellige kategorier, som f.eks. dagpleje, børnehaver og skolebusser. Rapporten er lavet for 2020, og opdateres løbende på indtægter.

Vælg Kommune(r) til sammenligning

Udvalgte kommuner: **Odense Kommune**

Hovedoversigt

- Tilskud og udligning
- Bruttoindtægter

FLIS
Udgifter til borgere

Rapporten viser et overblik over udgifter til borgere i 2020. Udgifter til borgere er opdelt i forskellige kategorier, som f.eks. dagpleje, børnehaver og skolebusser. Rapporten er lavet for 2020, og opdateres løbende på indtægter.

Vælg Kommune(r) til sammenligning

Udvalgte kommuner: **Odense Kommune**

Hovedoversigt

- Tilskud og udligning
- Bruttoindtægter



SPØRGSMÅL FRA CHATTEN?

Agenda

- Indflyvning i, hvad er FLIS og FLIS-data
- Hvordan dataområdet kan understøtte din kommune
- Indsigt i, hvad dataområdet indeholder
- **Hvad man skal være opmærksom på, når din kommune bruger dataområdet**
- Inspiration fra den virkelige verden - vi har en case med fra Lemvig Kommune

HVERT SEGMENT VARER 5-10 MINUTTER EFTERFULGT AF SPØRGSMÅL

STIL SPØRGSMÅL I CHATTEN

VI SAMLER OP EFTER OPLÆGGET

NÅR VI IKKE ALLE SPØRGSMÅL SAMLER VI OP EFTER WEBINARET

A photograph of an elderly person with white hair, wearing a dark quilted winter coat and black pants, walking across a city street. They are using a four-wheeled walker. In the background, a silver car is parked on the left, and a building with large windows is visible. On the right, there are traffic signs, including a blue '20 km/h' speed limit sign and a 'No parking' sign. The scene is captured in a slightly blurred, cinematic style.

Kvaliteten af YR-data

Datakvalitet

Data i FLIS er af høj kvalitet. Eventuelle fejl skyldes fejlregistreringer i Ydelsesrefusionssystemet.

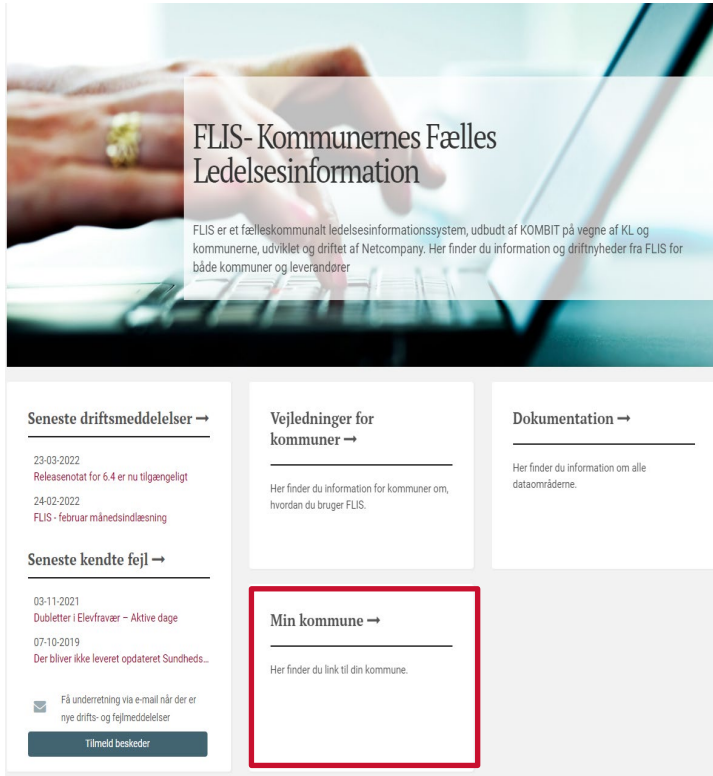
På kommunernes administrationsportal kan der trækkes rapporter om eventuelle fejlregistreringer:

Modtager af ydelser med en bruttoudgift, der er større eller lig med 10.000 kr. i ugen

- Testen udsøger de modtagere, der har fået udbetalt en ydelse på 10.000 kr. og derover i en uge.

Modtager af fortløbende ydelse, hvor ydelsestæller ikke tæller korrekt op (samme ydelsestæller i flere fortløbende uger, mv)

- Testen udsøger de modtagere, der er på en fortløbende ydelse, hvor ydelsestæller ikke tæller korrekt op, det kan her være, at ydelsestæller er den samme i fortløbende uger, eller at der findes 'huller' i forløbet for ydelsestæller (f.eks. ydelsestæller tæller op fra 2 til 4).



FLIS- Kommunernes Fælles Ledelsesinformation

FLIS er et fælleskommunalt ledelsesinformationssystem, udbudt af KOMBIT på vegne af KL og kommunerne, udviklet og driftet af Netcompany. Her finder du information og driftnyheder fra FLIS for både kommuner og leverandører

Seneste driftsmeddelelser →

23-03-2022
Releasenotat for 6.4 er nu tilgængeligt

24-02-2022
FLIS - februar månedsindlæsning

Seneste kendte fejl →

03-11-2021
Dubletter i Elevfravær - Aktive dage

07-10-2019
Der bliver ikke leveret opdateret Sundheds...

Få underretning via e-mail når der er nye drifts- og fejlmeddelelser

Tilmeld beskeder

Veiledninger for kommuner →

Her finder du information for kommuner om, hvordan du bruger FLIS.

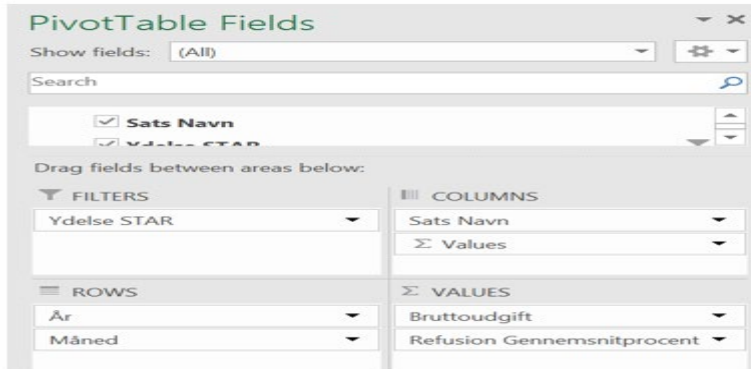
Dokumentation →

Her finder du information om alle dataområderne.

Min kommune →

Her finder du link til din kommune.

Yderligere hjælp til YR



	Column Labels					
	20 pct.	30 pct.	40 pct.	80 pct.	Total Bruttoudgift	Total Refusion Gennemsnitprocent
Row Labels	Bruttoudgift	Bruttoudgift	Bruttoudgift	Bruttoudgift		
2020	58.674.539	4.371.396	4.423.007	758.301	68.227.244	22,6
Januar	4.868.971	241.042	353.069	27.051	5.470.134	22,0
Februar	4.779.459	272.278	353.137	42.695	5.427.609	22,2
Marts	4.763.513	339.275	311.685	22.721	5.437.194	22,0
April	4.892.558	369.442	278.660	152.445	5.693.104	23,2
Maj	4.902.520	404.930	415.346	92.893	5.815.689	23,1
Juni	4.913.357	418.643	437.358	34.569	5.803.926	22,6
Juli	4.937.936	432.254	394.809	57.652	5.822.651	22,7
August	5.016.027	401.884	423.844	18.416	5.860.171	22,3
September	4.992.390	395.001	330.147	20.410	5.737.947	22,1
Oktober	4.863.924	346.751	340.476	93.627	5.644.777	22,8
November	4.852.541	359.425	368.789	164.578	5.745.333	23,6
December	4.891.305	390.473	455.687	31.245	5.768.709	22,6
2021	18.941.557	1.305.556	1.877.583	378.757	22.503.454	23,3
Januar	4.966.844	349.494	465.374	69.546	5.851.258	22,9
Februar	4.963.874	361.804	495.376	47.474	5.868.528	22,8
Marts	4.843.992	332.088	499.269	119.611	5.794.960	23,5
April	4.166.847	262.170	417.565	142.126	4.988.707	23,9
Grand Total	77.616.097	5.676.953	6.300.591	1.137.057	90.730.697	22,8

På eflis.dk er der en fyldestgørende dokumentation af YR data:

<https://www.eflis.dk/dokumentation/ydelsesrefusion/>

I bilag i dokumentationen er der hjælp til opsætning af rapporter.

KOMB:T

Kommunernes it-fællesskab

Fremtidige ønsker



STIL SPØRGSMÅL I CHATTEN

YR-faggruppen har fremsat ønske om følgende udvidelser af YR data i FLIS:



Oplysning om til- og fraflytning for modtagere af ydelser.

I har alle mulighed for at præge udviklingen ved at deltage i faggrupperne for dataområdet.



Skriv til flis@kombit.dk, hvis det har interesse.

KOMBIT

Kommunernes it-fællesskab



SPØRGSMÅL FRA CHATTEN?

Agenda

- Indflyvning i, hvad er FLIS og FLIS-data
- Hvordan dataområdet kan understøtte din kommune
- Indsigt i, hvad dataområdet indeholder
- Hvad man skal være opmærksom på, når din kommune bruger dataområdet
- **Inspiration fra den virkelige verden - vi har en case med fra Lemvig Kommune**

HVERT SEGMENT VARER 5-10 MINUTTER EFTERFULGT AF SPØRGSMÅL


STIL SPØRGSMÅL I CHATTEN

VI SAMLER OP EFTER OPLÆGGET

NÅR VI IKKE ALLE SPØRGSMÅL SAMLER VI OP EFTER WEBINARET

Lemvig Kommune ønsker velkommen 😊

- **Ledelsesinformation i Lemvig Kommune er et tæt samarbejde mellem én i økonomiafdelingen og én IT mand.**
 - Vi er ikke faglige, det lader vi eksperterne ude i fagområderne om.
- **Vi leverer ledelsesinformation til ALLE fagområder**
 - Politiske udvalg får nøgletal fra FLIS og Danmarks Statistik
 - Strategiske nøgletal på baggrund af fagsystemer
 - Operationelle nøgletal, såsom sygefravær og andet bruges direkte mellem leder og medarbejder.
- **Vi ser det som en fordel at være en lille kommune og et lille hold**
 - Der er kort vej fra beslutning til handling i Lemvig Kommune.
 - Vi har tæt dialog med ”kunderne” (brugerne af ledelsesinformationen) og laver de nøgletal, som de har brug for. Hverken mere eller mindre.
 - Det visuelle layout er ens hele vejen rundt i kommunen.
- **I Lemvig bruger vi FLIS data**
 - Ledelsen har i mange år holdt fast i værdien af, at vi kan sammenligne os med andre kommuner.
 - Jo mere datavalidering vi har lavet jo mere rigtig er FLIS blevet !
 - Vi har testet den nye DAP løsning i samarbejde med Kombit og I kan godt glæde jer !
- **Ydelsesrefusion**
 - Vi får data via den nye DAP løsning og det er en fremragende måde at arbejde med data på.
 - Data på Ydelsesrefusion er en del af vores politiske ledelsesinformation på Arbejdsmarkeds området.
 - Fagchef, direktør og udvalgsformand efterspørger og bestemmer hvilke nøgletal de vil have hver måned.
 - Vi bruger data på Ydelsesrefusion til ...

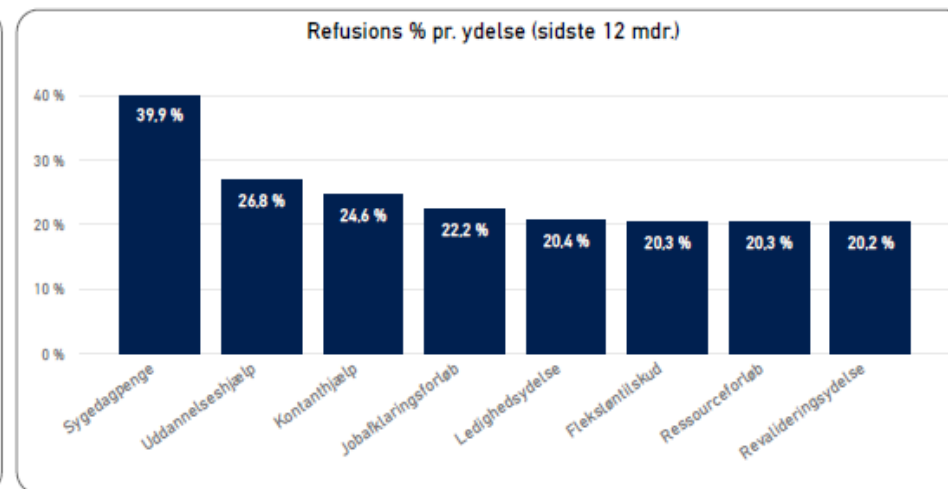
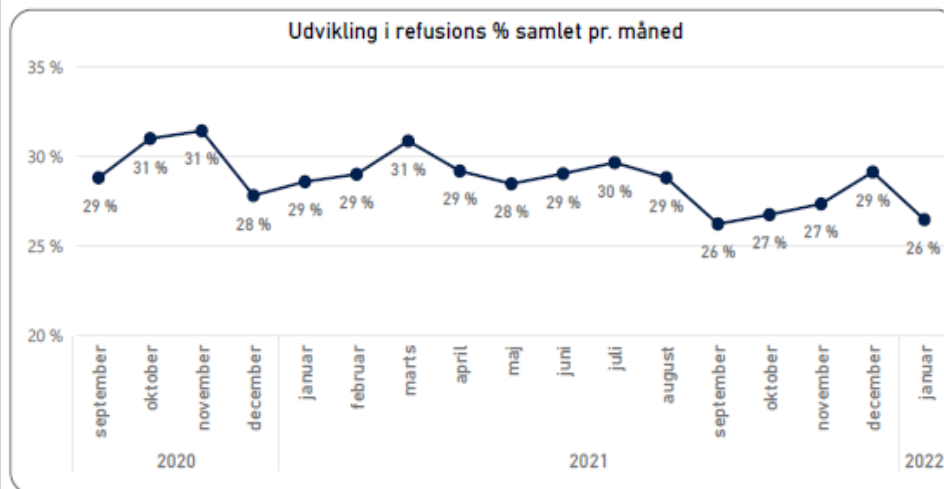


Refusions%



Refusion i Lemvig Kommune

Refusionssatserne for den statslige refusion af kommunernes forsørgelsesudgifter i udgangspunktet er ens på tværs af ydelser. Denne sider viser refusionsprocenten på ydelser, som er omfattet af refusionssatserne.



Antal borgere på refusion fordelt på trappestige, de sidste 12 måneder

Ydelse	20 pct.	30 pct.	40 pct.	80 pct.
Fleksløntilskud	244	3	1	
Jobafklaringsforløb	49	8	1	0
Kontanthjælp	56	7	7	1
Ledighedsydelse	52	1	0	
Ressourceforløb	62	1		
Revalideringsydelse	2	0		
Sygedagpenge	123	75	173	161
Uddannelseshjælp	41	11	13	4
Total	628	105	196	167

Refusions % pr. ydelse pr. måned

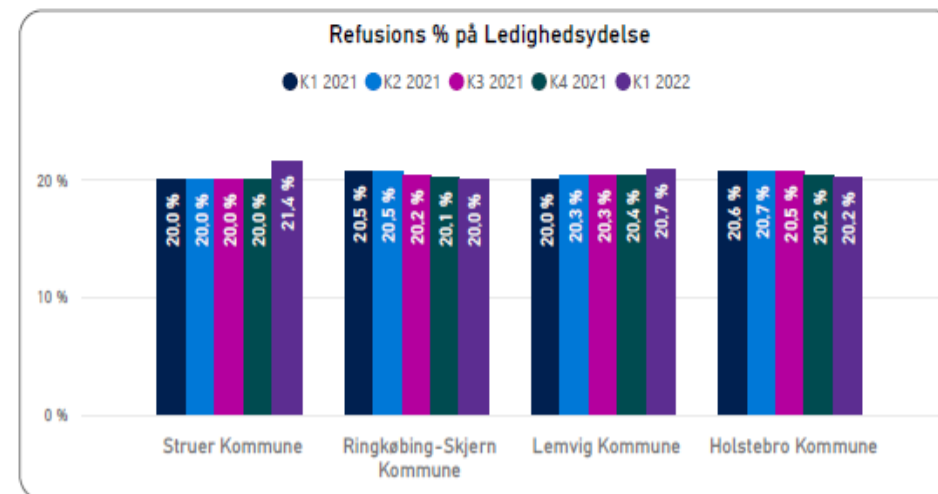
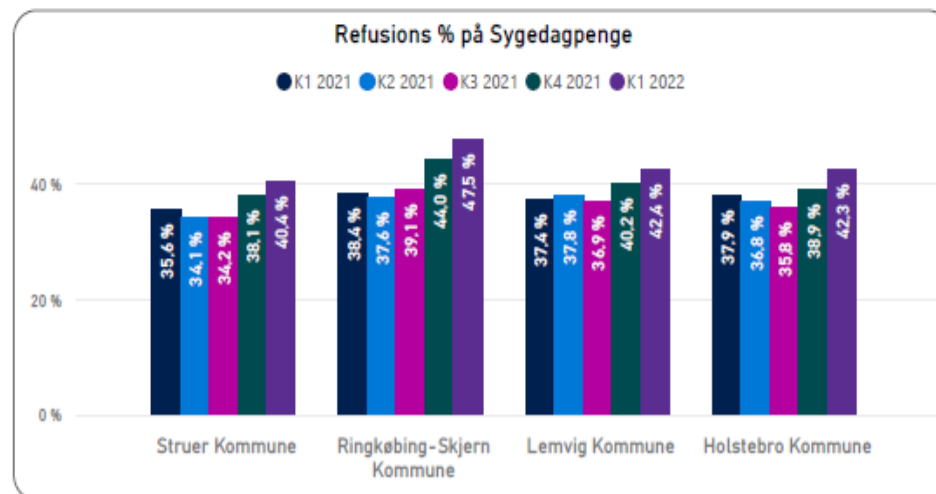
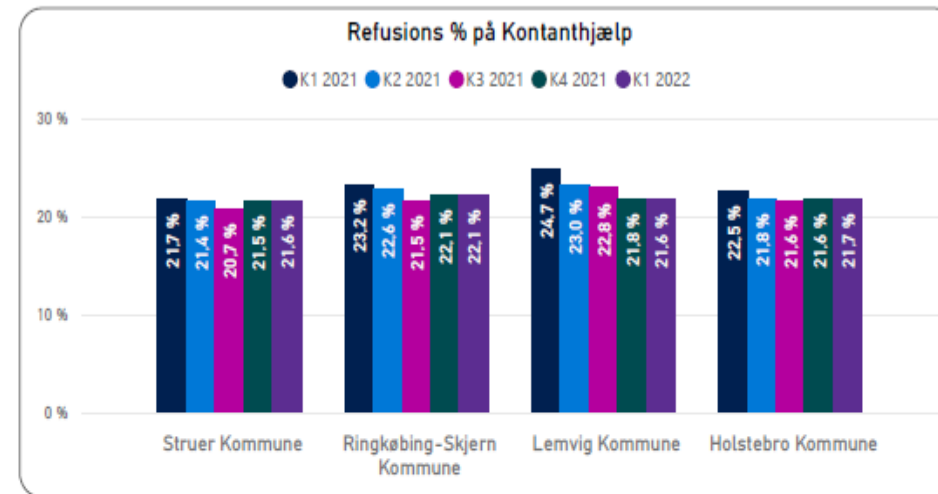
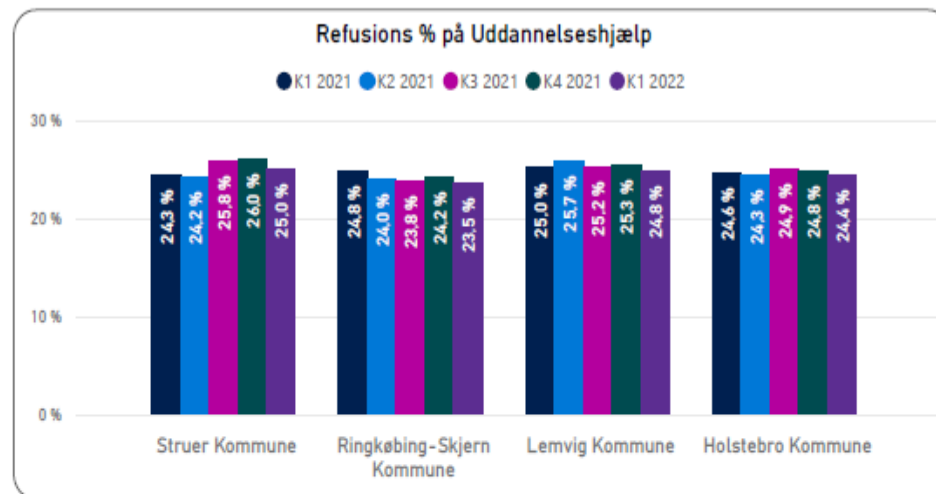
Ydelse	2021				2022
	Qtr 1	Qtr 2	Qtr 3	Qtr 4	Qtr 1
Fleksløntilskud	20,4 %	20,5 %	20,4 %	20,2 %	20,1 %
Jobafklaringsforløb	22,1 %	22,7 %	22,3 %	21,5 %	22,4 %
Kontanthjælp	26,4 %	25,8 %	24,6 %	21,8 %	21,6 %
Ledighedsydelse	20,0 %	20,3 %	20,6 %	20,4 %	20,7 %
Ressourceforløb	20,7 %	20,6 %	20,1 %	20,0 %	20,0 %
Revalideringsydelse	20,0 %	20,0 %	20,0 %	20,0 %	22,6 %
Selvforsørgelses- og hjemrejseydelse samt overgangsydelse	23,8 %	22,6 %	21,2 %	22,0 %	21,8 %
Sygedagpenge	39,9 %	39,2 %	39,2 %	40,1 %	42,4 %
Uddannelseshjælp	28,4 %	27,5 %	26,4 %	25,3 %	24,8 %
Total	29,6 %	28,8 %	28,3 %	27,7 %	26,5 %



Sammenligning med andre kommuner

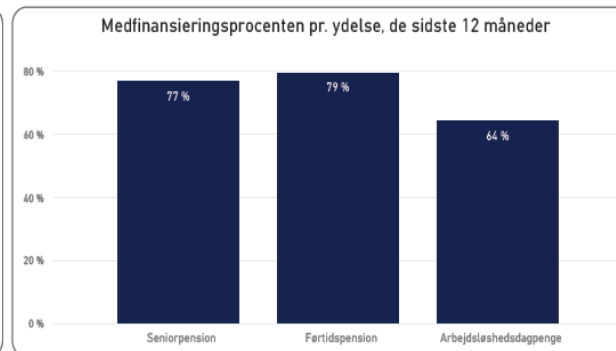
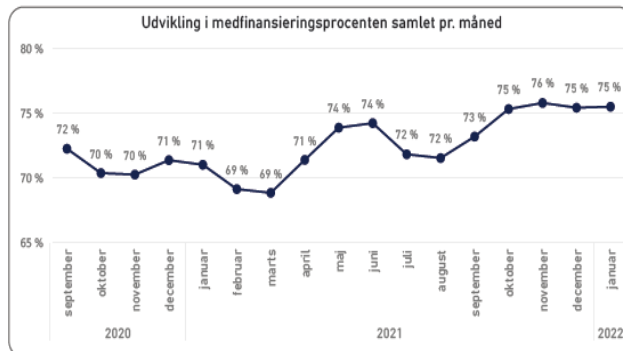


Sammenligning af refusion på udvalgte ydelser.





Medfinansiering



Antal borgere på medfinansieringstrappetsten fordelt på trappetstige, de sidste 12 måneder

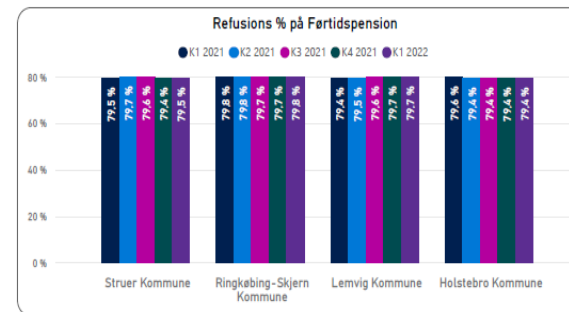
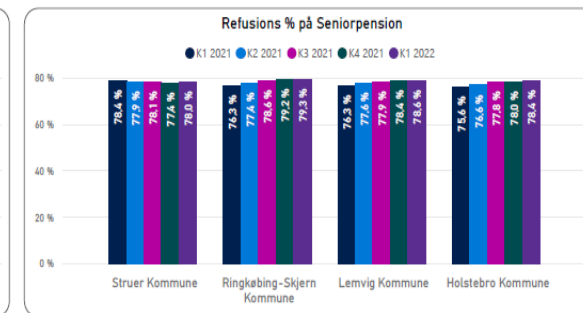
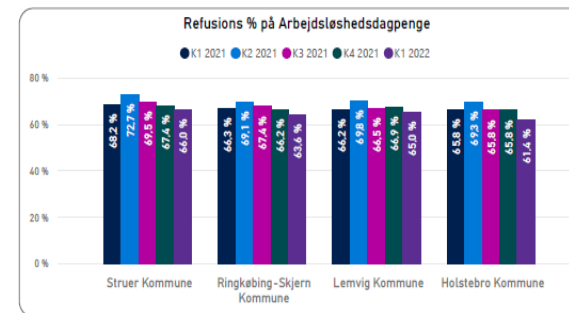
Ydelse	20 pct.	60 pct.	70 pct.	80 pct.
Arbejdsløshedsdagpenge	24	80	56	77
Førtidspension	1	3	5	262
Seniorpension	0	2	7	37
Total	25	85	67	377

Medfinansieringsprocenten pr. ydelse pr. kvartal

Ydelse	2021				2022
	Qtr 1	Qtr 2	Qtr 3	Qtr 4	Qtr 1
Arbejdsløshedsdagpenge	62%	66%	62%	67%	65%
Førtidspension	79%	79%	79%	80%	80%



Sammenligning af medfinansiering på udvalgte ydelser

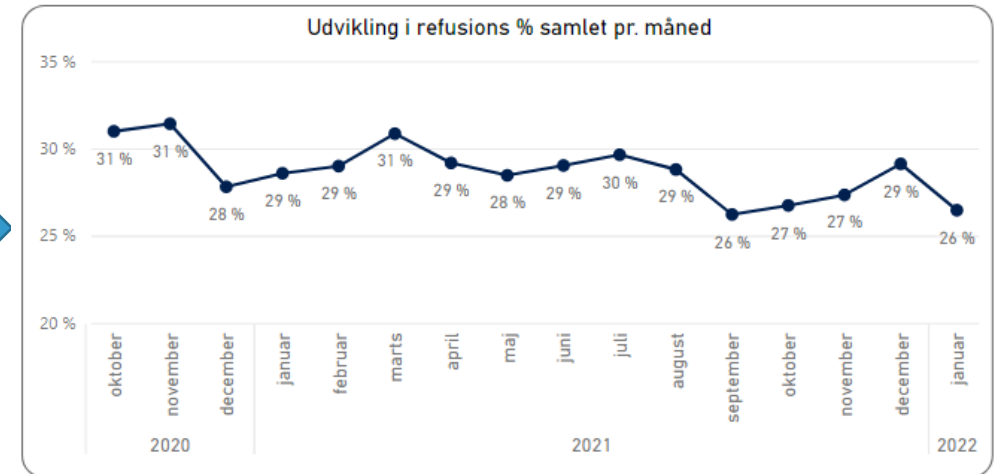


Sådan bygges graferne rent lavpraktisk

Tilføj elementer

Vælg dimensioner og mål, der skal føjes til forespørgslen.

- Ydelsesrefusion (Udvikling) [13]
 - Ydelsesrefusion Finans [5]
 - Bruttoudgift
 - Finansieringsbeløb
 - Fleksbidrag
 - Medfinansiering
 - Refusion
 - Ydelsesrefusion Udvikling [9]
 - Beregning
 - Beregning Start
 - Beskæftigelseydelse
 - Bopælskommune
 - Borger
 - Finansieringskommune
 - Genoptjening
 - Interval
 - Kommunalt Tilhørsforhold
 - Kørselsperiode
 - Uge [18]



$$\text{Refusion\%} = \frac{[\text{Finansieringsbeløb}]}{[\text{Bruttoudgift}]}$$

Filtre:

- Sygedagpenge
- Uddannelseshjælp
- Fleks løntilskud
- Jobafklaring
- Kontanthjælp
- Ledighedsydelse
- Ressourceforløb
- Revalideringsydelse
- Selvforsørgelsesydelse- og hjemrejseydelse og overgangsydelse



Power BI



Lemvig Kommune

Sådan bygges graferne rent lavpraktisk

Tilføj elementer

Vælg dimensioner og mål, der skal føjes til forespørgslen.

- Ydelsesrefusion (Udvikling) [13]
 - Ydelsesrefusion Finans
 - Ydelsesrefusion Udvikling [9]
 - Antal Person Måned
 - Antal Person Uge
 - Bruttoudgift pr. Fuldtidsperson
 - Fuldtidsperson
 - Kommune Finansieringsandel
 - Kommune Finansieringsudgift
 - Medfinansiering Gennemsnitprocent
 - Refusion Gennemsnitprocent
 - Unik Person
 - Beregning
 - Beregning Start
 - Beskæftigelseydelse
 - Bopælskommune
 - Borger
 - Finansieringskommune
 - Genoptjening
 - Interval



Antal borgere på refusion fordelt på trappestige, de sidste 12 måneder

Ydelse	20 pct.	30 pct.	40 pct.	80 pct.
Fleksløntilskud	201	3	1	
Jobafklaringsforløb	41	7	1	0
Kontanthjælp	45	6	5	1
Ledighedsydelse	42	1	0	
Ressourceforløb	52	0		
Revalideringsydelse	2	0		
Sygedagpenge	102	62	148	144
Uddannelseshjælp	33	9	11	4
Total	518	88	167	149



- Antal personer pr. måned = $\frac{[\text{Antal Person Måned}]}{[\text{Måned}]}$



Filtre:

Sygedagpenge
Uddannelseshjælp
Fleks løntilskud
Jobafklaring
Kontanthjælp
Ledighedsydelse
Ressourceforløb
Revalideringsydelse
Selvforsørgelsesydelse- og hjemrejseydelse og overgangsydelse



Power BI



Lemvig Kommune



Lemvig Kommune



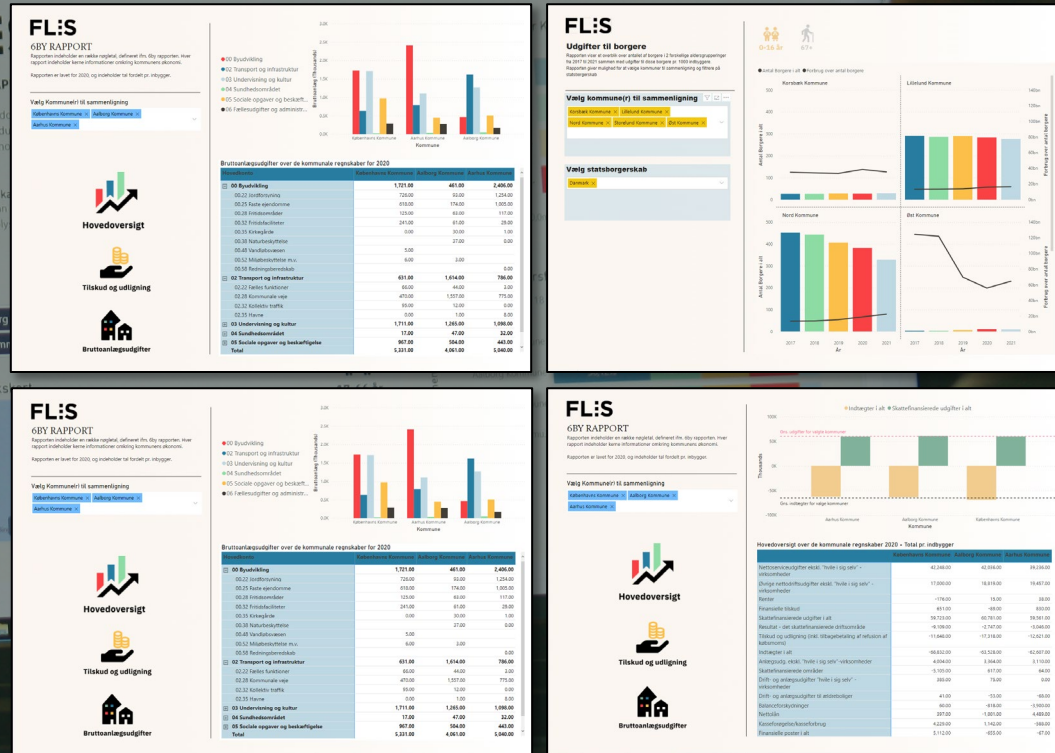
SPØRGSMÅL FRA CHATTEN?

FLIS DAP giver adgang til fem kuber

Via FLIS DAP har kommunerne direkte adgang til YR, Borger, Økonomi, Voksen handikappede og Nøgletal via Power Bi, Excel o. lign.

Kommunerne kan i FLIS DAP udvikle rapporter og dashboards på FLIS-data, der opfylder lokale behov med Power BI, Excel, Tableau, Targit og andre lignende værktøjer.

FLIS-projektet har udviklet en række FLIS DAP dashboards i Power BI, der præsenterer FLIS-data på en visuel og interaktiv måde. Kommunerne kan derved komme i gang med det samme.



Hvordan kommer I i gang med FLIS DAP?

I maj og juni afholder KOMBIT en række kursusmoduler, der hjælper jer i gang med at bruge FLIS DAP og med at lave analyser og trække rapporter på de fem første dataområder.

Nedenstående moduler afvikles både i maj (uge 19-21) og juni (uge 23-25).

Jeres FLIS-kontaktperson har modtaget KLIK-opgaver med praktisk information og link til tilmelding.



KOMBIT



Tak for i dag



Skriv til os på
flis@kombit.dk



Hold dig opdateret på
www.eflis.dk